2012년 동물보호에 대한 국민의식 조사결과 요약

1. 반려동물[1] 사육 실태

1.1 반려동물 사육 여부

□ 현재 개나 고양이를 기르고 있는 가정은 17.9%로 나타나 2010년에 비해 소폭 증가하였음. 이를 토대로 보면 전국의 반려동물 사육 가정 수를 약 359만 세대로 추산됨

□ 반려동물 사육 비율 상승은 고령화, 핵가족화, 출산기피현상 등 외로움을 애완동물로 대체하려는 사회적 추세가 반영된 것으로 보여지며, 사육 비율은 여자(20.3%)가 남자(14.9%)보다 많았음

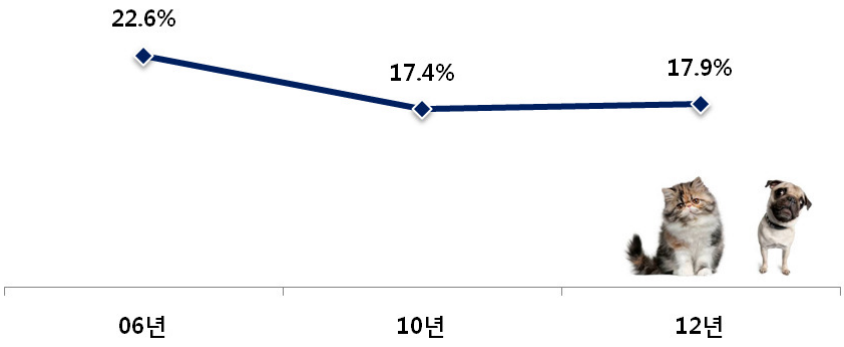

1.2 반려동물 사육 현황

□ 개를 기르고 있는 응답자들은 평균 1.38마리를 기르고 있는 것으로 나타났으며, 이는 2006년 조사 이후 꾸준히 감소한 수치임. 이는 반려동물로 개 이외에 선택의 폭이 좁던 과거와 달리 개개인의 취향에 따라 사육할 수 있는 동물의 선택 폭이 넓어지면서 개보다는 다양한 동물을 사육할 수 있는 환경이 반영되었을 것으로 판단됨

□ 기르고 있는 고양이들의 평균 마리수는 2010년에 비해 줄어든 1.70마리로 나타났음. 고양이를 사육하는 가정 수는 늘었으나 평균 마리수가 감소하는 이유는 2마리를 기르고 있는 비율이 크게 늘었으나 3마리 이상 기르고 있는 가정이 2010년에 비해 절반 이상 줄어든데 따른 것이며, 고양이의 경우 많은 수의 사육보다 소수를 사육하는 경향이 반영되었을 것으로 판단됨

1) 본 조사에서는 반려동물을 개와 고양이로 한정지었음

□ 본 조사 결과를 토대로 가정 내 반려동물 수를 추산한 결과 개는 약 440만 마리, 고양이는 약 116만 마리를 사육하고 있는 것으로 나타나 개는 약 22만 마리가 감소하였고, 고양이는 약 53만 마리가 증가하였을 것으로 보임

[가정 내 반려동물 수 추산]

	개			고양이			전체
	06년	10년	12년	06년	10년	12년	
가구수(천가구)	17,858	19,261	20,033	17,858	19,261	20,033	20,033
사육비율(%)	22.1	16.3	16.0	1.4	1.7	3.4	17.9
평균 마리수(마리)	1.66	1.47	1.38	1.91	1.92	1.70	1.55
총 사육 동물수(마리)	6,551,206	4,615,198	4,397,275	477,510	628,689	1,158,932	5,556,207

2. 동물 등록제에 대한 인식

□ 현재 가정에서 개를 기르고 있는 응답자의 과반수는 동물등록제에 등록할 의향을 가지고 있는 것으로 나타남(52.7%). 한편, 동물등록제에 이미 등록한 응답자는 2010년에 비해 다소 줄어든 경향을 보였음(▼0.7%p). 이는 동물등록제에 대한 등록 의향이나 등록한 비율이 남성보다 여성이 낮은 수치를 보였으며, 반려동물을 사육하는 여성 비율이 점차 증가한데 따른 영향이 있었을 것으로 판단됨

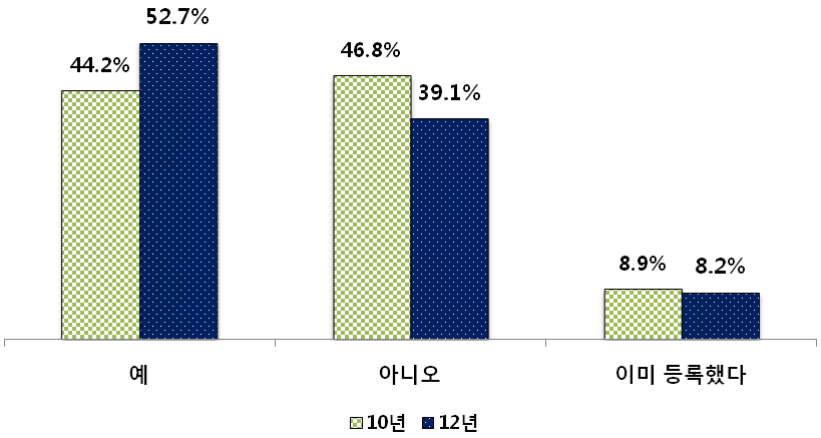

□ 동물등록제를 기피하는 이유로 개를 기르는 것이 시민의 자유라는 의견은 여자(44.2%)가 많이 내세웠으며, 등록의 귀찮음을 많이 개진한 응답자들은 남자(30.0%)들이 많았음

3. 유기동물 입양에 대한 인식

3.1 길고양이 방사정책에 대한 의견

□ 길고양이를 중성화 후 방사하는 정책에 대해서는 찬성하는 응답자가 10명 중 7명꼴로 나타났음(70.9%). 이들은 대부분 소득에 따라 차이를 보였으며, 소득이 높을수록 방사정책에 대해 찬성한 비율이 많았음

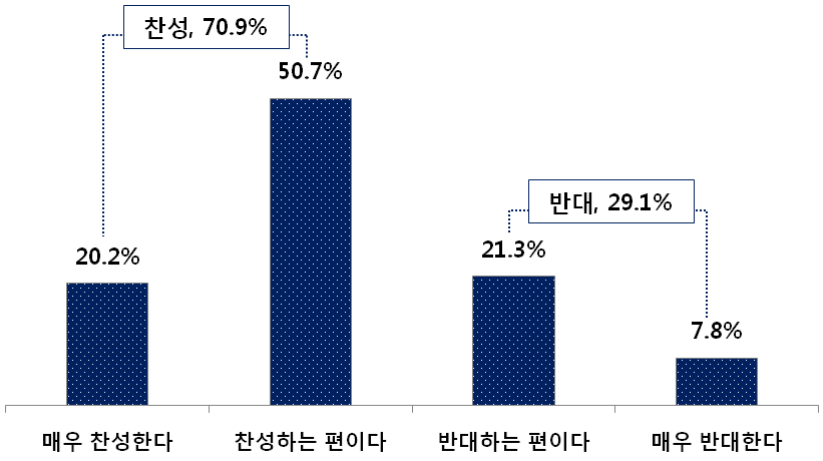

□ 길고양이 방사정책에 대해 반대하는 응답자는 '중성화 수술은 동물학대이므로 반대'(52.2%)라는 이유를 가장 많이 제기하였음

3.2 유기동물 입양에 대한 의견

□ 반려동물을 새로 기르려고 할 때 동물보호센터의 유기동물을 입양하는 것에 대해서는 대부분이 찬성하는 것으로 나타남(80.6%)

□ 이러한 결과는 2010년에 비해 크게 증가한 것으로(▲21.4%p), 비교적 연령이 낮을수록 찬성하는 비율이 높았음. 이는 연령이 어릴수록 대중매체나 홍보에 대한 영향을 많이 받으며, 이들이 유기동물에 대한 연예인들의 활발한 캠페인 활동이나 매스컴을 많이 접한데 따른 인식의 변화라고 추리되며, 유기동물에 대한 긍정적 인식확산을 위해 매스컴을 통한 홍보 전략도 고려해 볼 만함

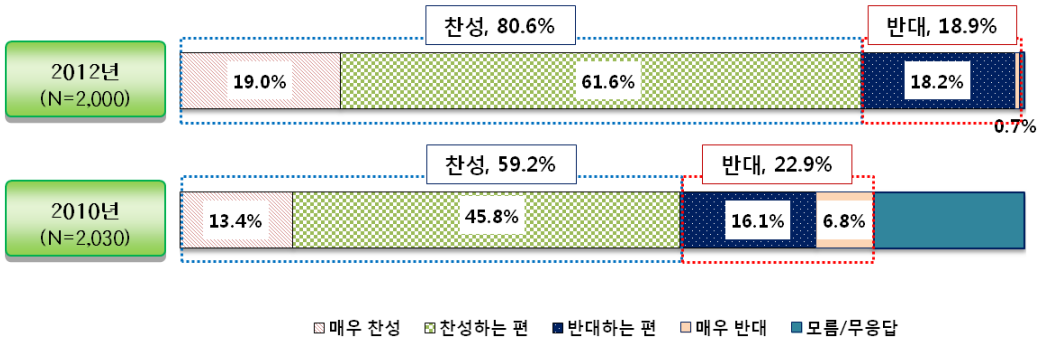

□ 유기동물 입양에 반대하는 응답자들의 가장 큰 이유로 '더러울 것 같음'(31.9%)을 꼽았음. 2010년에는 가장 큰 이유로 '질병에 걸려 있을 것 같음'으로 질병에 대한 걱정이 많았으나 본 조사 결과에서는 질병보다는 더러움에 대한 의견이 유기동물 입양 반대를 주도하고 있었음

4. 동물고통 최소화에 대한 의견

4.1 동물고통 최소화를 위한 도덕적 의무에 대한 의견

□ 동물고통 최소화를 위한 도덕적 의무에 대해서는 응답자 대부분인 98.1%가 동의를 하고 있는 것으로 나타났으며, 긍정적인 답변이 2006년 조사 이후 꾸준한 증가세를 보이고 있어 동물에 대한 의식 수준이 많이 향상된 것으로 판단됨

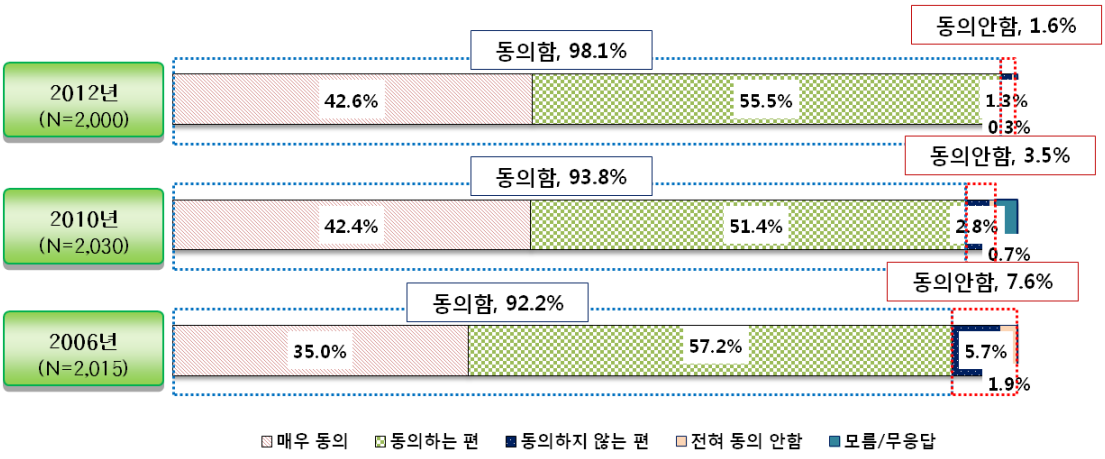

4.2 동물고통 최소화를 위한 법제화에 대한 의견

□ 동물고통 최소화를 위한 법제화에 대해서도 매우 많은 응답자(94.1%) 동의를 하는 것으로 나타남. 2010년에 비해 긍정적인 성향을 띠는 응답자가 늘어난 것으로 나타났으나 동물고통 최소화를 위한 도덕적 의무(98.1%)보다는 다소 낮은 응답 결과를 보였음. 이는 도덕적으로는 동물에 대해 의무감을 가지고 있으나 규정으로 정해 지켜야 할 만큼 책임감을 지는 것에 대해서는 다소 소극적인 것으로 판단됨

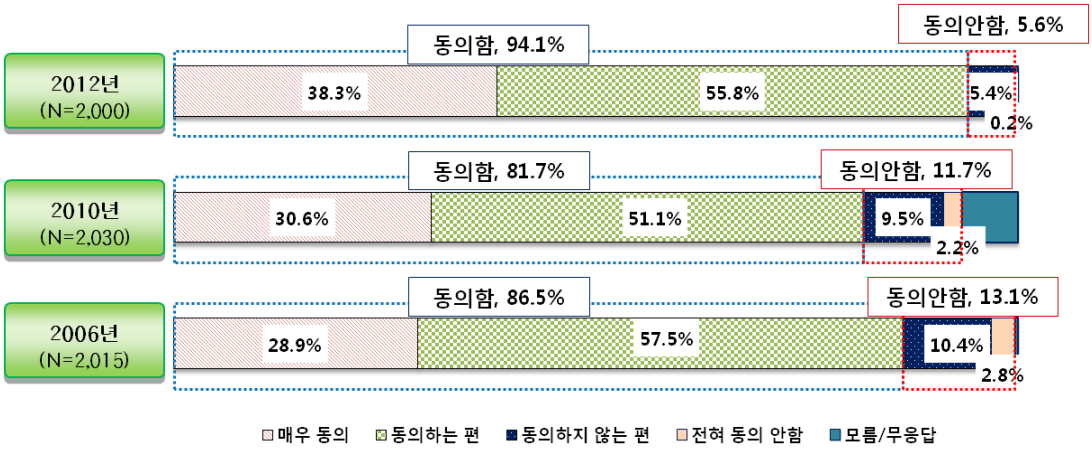

5. 동물 학대 및 동물보호에 대한 인식

5.1 동물 학대사례 목격 경험

□ 동물을 학대하는 사례를 목격한 응답자는 전체의 12.7%로 나타나 동물에 대한 학대가 다소 목격되는 것으로 나타남

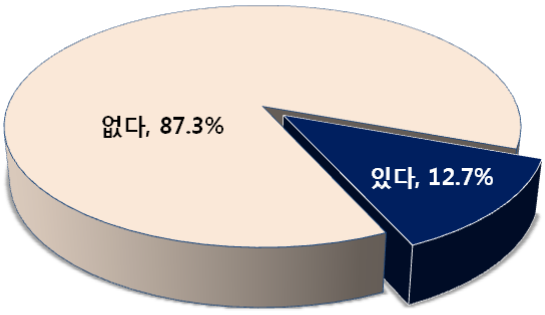

□ 동물 학대사례를 목격하거나 목격하였을 경우 응답자들은 대처 방법으로 '경찰이나 관련 정부기관에 신고'(32.4%)또는 '때리지 못하게 말림'(30.2%)을 가장 많이 선호하는 것으로 나타남

□ 반려동물을 사육하는 응답자들은 비사육자보다 학대사례 목격 후 경찰 신고, 못하게 말림 등 대처방법에 있어 비사육자보다 적극적이었음

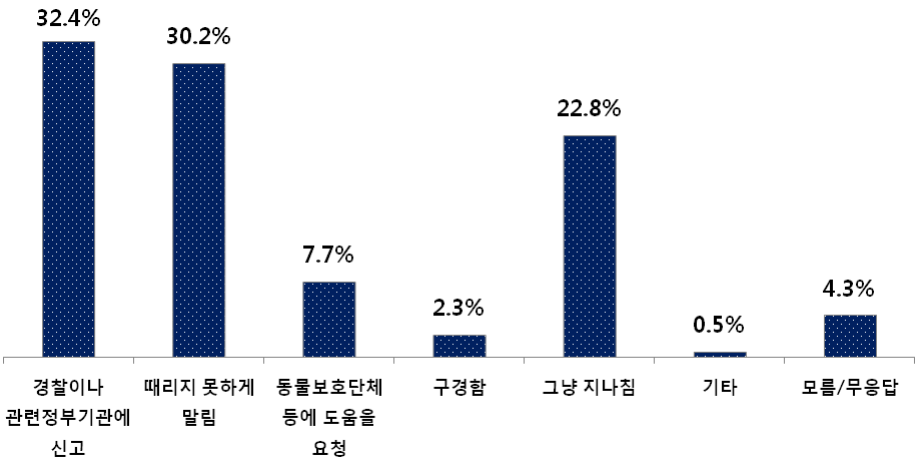

5.2 동물보호법 인지 여부

□ 우리나라 동물보호법에 대해서는 58.6%가 아는 것으로 나타났으며, 이는 2010년에 비해 증가한 수치임(▲3.9%p)

□ 동물보호법에 대한 인지도가 상승 중이나 60% 미만의 다소 저조한 수준이므로 홍보 강화 등의 정책적 대안 마련이 필요한 것으로 판단됨

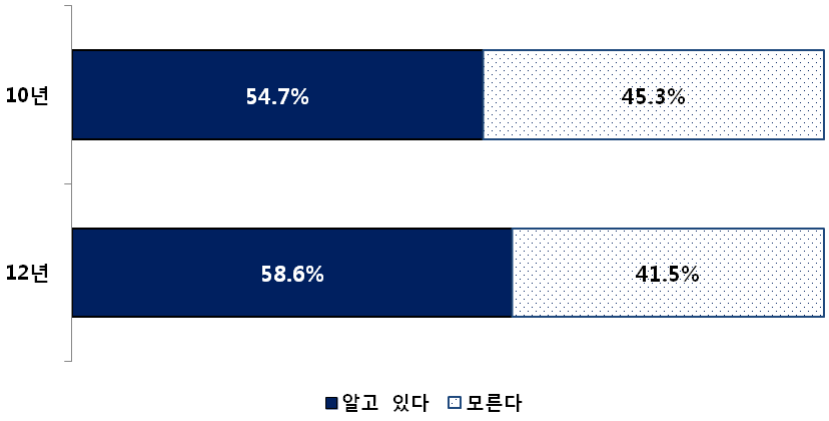

5.3 동물학대자 처벌 강화에 대한 의견

□ 개정된 동물보호법에 대해 응답자들은 긍정적으로 생각하는 비율(89.6%)이 대다수였음. 2010년에는 긍정적인 의견이 52.8%에 불가하였으나 본 조사에서는 긍정적 비율이 89.6%로 높게 나타나 동물학대자에 대한 사회적 인식이 강화되었으며, 동물보호법에 대한 시선도 크게 개선된 것으로 사료됨

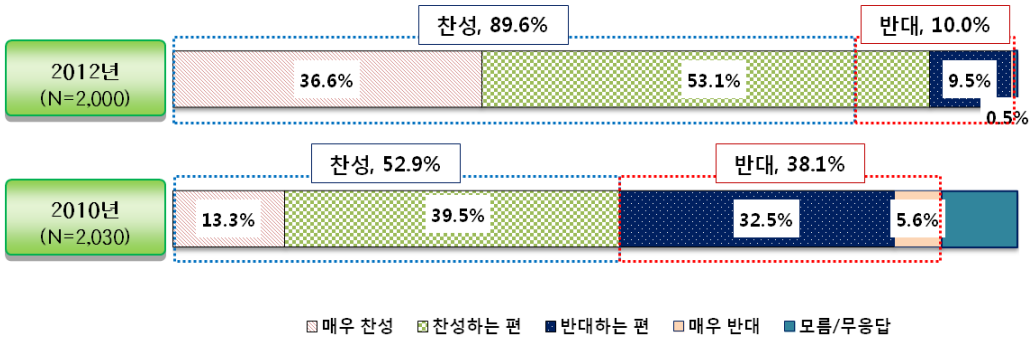

6. 동물보호 수준에 대한 인식

6.1 우리나라 동물보호 수준 평가

□ 우리나라 동물보호 수준에 대해 평가한 결과 응답자들의 67.7%가 낮은 수준으로 여기고 있었음. 동물보호 수준에 대해서는 2010년(낮은 수준 62%)에 비해 낮게 평가하는 비율이 증가하였음

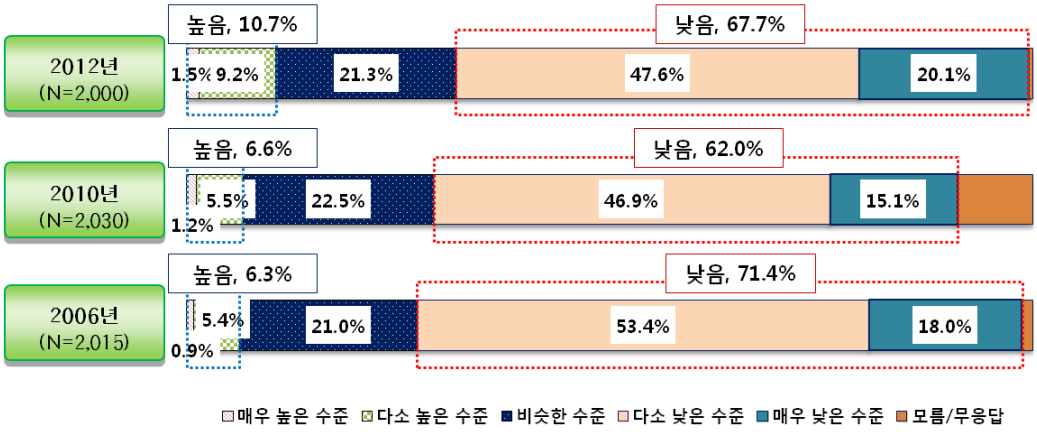

6.2 우리나라 동물보호 수준 향상을 위해 필요한 사항

□ 우리나라 동물보호 수준 향상을 위해 필요한 사항 우선순위로는 '초등학교 교과과정에 동물보호 교육'(33.0%)을 해야한다는 의견이 가장 많았으며, '동물보호에 대한 홍보'(29.0%)나 '동물학대 시 강하게 처벌'(19.7%)에 대한 목소리도 많았음

□ 비교적 고연령층은 동물보호 수준 향상을 위해 교과과정의 교육(36.9%)이나 홍보(38.6%)를 많이 선호한데 반해 저연령층은 강한 처벌(27.6%)을 크게 선호함

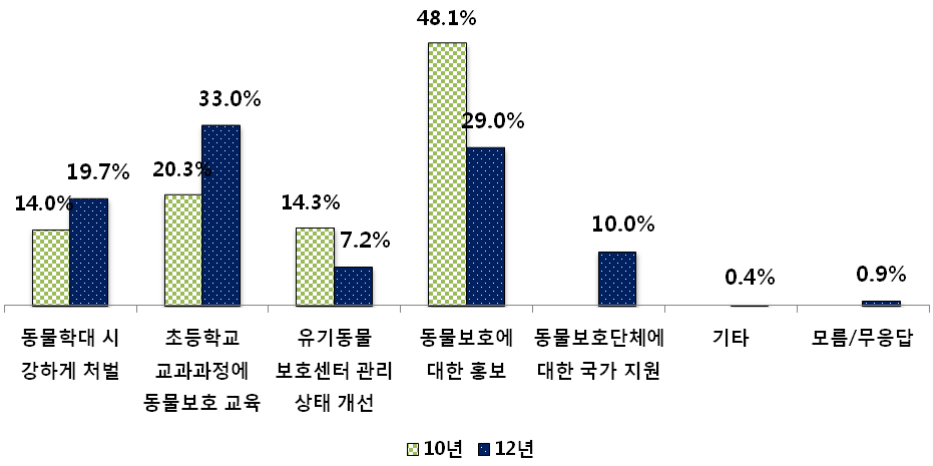

6.3 동물보호 정책 추진 필요성

□ 동물보호 정책 추진 필요성에 대해서는 필요하다는 의견이 91.8%로 압도적으로 많았음. 불필요하다는 의견은 8.3%에 불과하였음

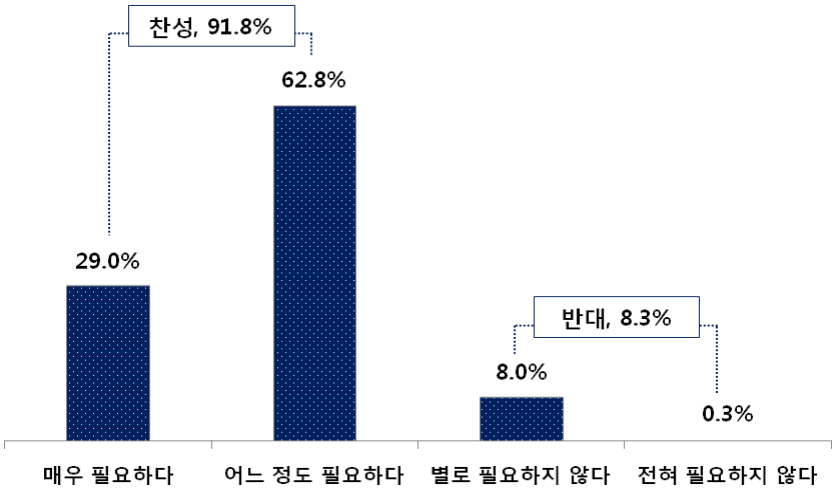

□ 동물보호 정책이 불필요하다고 여기는 응답자들(165명)은 '정책 추진 비용으로 불쌍한 사람 돕는게 우선'(64.8%)이라는 이유를 가장 크게 제기하였으며, 다음으로 '국가나 지방자치단체 관여 문제가 아님'(19.4%)이 응답되었음. 이는 정책 반대자들은 동물을 보호하기 위해 국가와 지자체 개입을 싫어하는 것으로 볼 수 있음

7. 동물복지축산에 대한 인식

7.1 "동물복지축산농장 인증제" 인지 여부

□ 동물복지축산농장 인증제에 대해서는 전체 응답자의 13.0%가 알고 있는 것으로 나타났으며, 이는 전국 인구수로 봤을 때 약 660만명이 인지하고 있는 것으로 추산됨

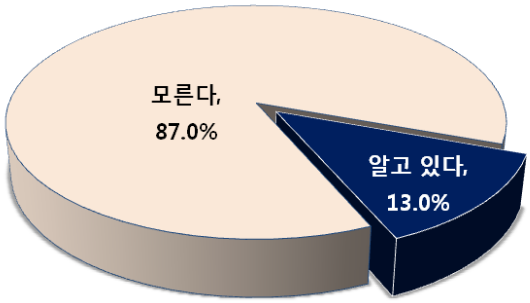

7.2 동물복지축산물 구입 의향

□ 동물복지 축산농장 인증을 받은 축산물에 대해서는 10명중 약 3~4명이 살 의향을 가지고 있는 것으로 나타났음
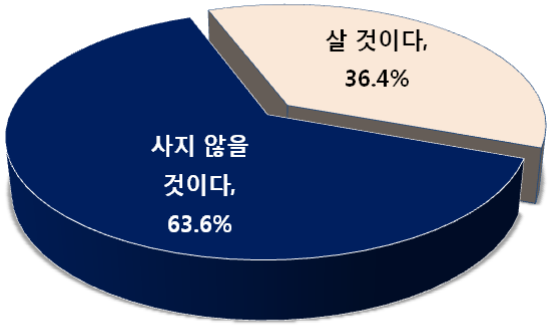
□ 구입의향은 남녀간의 차이가 뚜렷하였으며, 남자보다 여자가 구입 의향이 높았음